



Bet Healing

Upgrade

bethealing.com

Dove nasce l'esigenza di
un upgrade

Una delle caratteristiche principali di qualsiasi mercato è la **dinamicità**



Nei mercati non esistono certezze assolute, e questo rappresenta certamente un **rischio da gestire** per l'**investitore consapevole** che vi opera

Questo rischio viene fronteggiato attraverso un **approccio analitico, operativo e finanziario integrato** che permette di gestire al meglio l'incertezza rappresentata dal rischio stesso



Parte del lavoro di ogni investitore consiste nella **ricerca** e nello **studio costante** del mercato al fine di **ottimizzare l'approccio** operativo, rendendolo sempre più performante

Il lavoro di **ricerca e studio** si focalizza su **due aspetti**



1 – Ricerca analitica

Attiene l'**analisi del mercato** e riguarda lo studio e la ricerca di tutte quelle **confluenze tecniche** che permettono di **incrementare l'attendibilità** generale di un approccio al mercato (esempio i parametri di Bet Analysis e gli indicatori)

2 – Ricerca e ideazione di un approccio strategico/operativo sul mercato

Riguarda lo **sviluppo di nuove strategie operative**

Sviluppo che deriva dai costanti **feedback** ottenuti nell'**operatività sul mercato**



In entrambe i casi, lo studio, la ricerca e l'eventuale ideazione di nuove **confluenze e strategie operative** devono essere necessariamente sostenute da un **periodo di test** sufficientemente adeguato

La strategia operativa BH-DC nasce proprio dallo studio delle **dinamiche di mercato** e dall'osservazione delle modalità comportamentali degli operatori correlate al suo andamento



La strategia operativa BH-DC non sostituisce il raddoppio incrementale ma **si propone di integrare l'approccio Bet Healing** al mercato con una "nuova freccia" nell'arco del Bet Healer

Lo studio, la ricerca e la successiva ideazione della strategia operativa BH-DC nascono dalle seguenti esigenze:

1 – **Aumentare l'attendibilità** generale di Bet Analysis

2 – Rendere ancora **più contenuto l'abbattimento del capitale di rischio operativo** (drawdown) mantenendo **invariate le potenziali performance in termini di profitto**

3 – **Diminuire i tempi per l'assorbimento di un eventuale stop loss**, rendendo così **minore l'impatto finanziario ed emotivo** in caso di una battuta di arresto

4 – **Diversificare gli investimenti sul mercato** in modo da ottimizzare l'andamento della nostra equity line

Strategia operativa BH - DC



Un buon Bet Healer deve prestare attenzione ai risultati della sua operatività sul mercato, in particolare, **la percentuale di match che terminano con il segno opposto rispetto a quello pronosticato (evento disatteso) non dovrebbe mai superare il 20%**

Contenere questa percentuale **entro il**





La **strategia operativa BH-DC** ti consente di **ottenere un profitto anche in caso di pareggio**

Laddove sussistono le condizioni di ingresso a mercato, si effettua **l'investimento sul segno DC 1X o DC X2**

I parametri di riferimento e le regole di ingresso a mercato sono pressoché uguali ai parametri classici di Bet Analysis, anche se vengono proposti in una lettura differente



Il **parametro di prezzo** fa riferimento a una quotazione DC che non deve essere inferiore a 1,20

Prezzo di riferimento $\geq 1,20$



Può capitare di investire su quotazioni 1,20 in DC che presentano una quotazione 1,85 sul segno 1 o 2

Esempio 1 - quotazioni 1X2 e DC

FRANCIA LIGUE 1																Odds Filter	...	✕
ID	Data	Evento	1X2			Doppia Chance			Over/Under (2.5)		Goal/No Goal		DNB		Di Più			
			1	X	2	1X	12	X2	Ov.	Un.	GG	NG	1 DNB	2 DNB				
Saturday, 24 September																		
9018	20:00	Bastia - Guingamp	2.55	2.95	3.20	1.35	1.40	1.51	3.05	1.38	2.35	1.60	1.69	2.12	▶ 685			
9047	20:00	Bordeaux - Caen	1.85	3.60	4.50	1.20	1.29	1.97	1.95	1.85	1.78	2.05	1.33	3.20	▼ 689			

Settaggio finanziario e step
di progressione

Gli **step di progressione** sono **2**:

- **il primo step di ingresso al mercato**
- **il secondo step di recupero dell'investimento**

Il primo step è uno **step di attacco** che ci porta ad aggredire il mercato, il secondo invece è uno **step di difesa** che ci porta a coprire l'eventuale battuta di arresto



Il **size** iniziale al primo step di progressione è pari all'**1% del capitale iniziale**

La quotazione dell'evento pronosticato come abbiamo già visto, non deve mai essere inferiore a 1,20 quindi il **ritorno sulla puntata iniziale sarà di 1/5** e il **ritorno sul capitale pari allo 0,2% del capitale stesso**

Esempio 2 - settaggio finanziario

FRANCIA LIGUE 1																Odds Filter	...	X
			1X2			Doppia Chance			Over/Under (2.5)		Goal/No Goal		DNB					
ID	Data	Evento	1	X	2	1X	12	X2	Ov.	Un.	GG	NG	1 DNB	2 DNB	Di Più			
Saturday, 24 September																		
9018	20:00	Bastia - Guingamp	2.55	2.95	3.20	1.35	1.40	1.51	3.05	1.38	2.35	1.60	1.69	2.12	▶ 685			
9047	20:00	Bordeaux - Caen	1.85	3.60	4.50	1.20	1.29	1.97	1.95	1.85	1.78	2.05	1.33	3.20	▼ 689			

Capitale Iniziale € 3.000

Size PI = € 30

Ritorno dell'operazione $30 \times 1,20 = € 36$

Potenziale ricavo dell'operazione = € 6 pari allo 0,2% del capitale iniziale

In caso di evento disatteso **si procede al secondo step di progressione moltiplicando per 5 il size** dell'investimento precedente, operando così un investimento pari al **5% del capitale operativo** e contenendo il **drawdown massimo al 6%**

Esempio 3 - settaggio finanziario

ITALIA SERIE A			Odds Filter													
ID	Data	Evento	1X2			Doppia Chance			Over/Under (2.5)		Goal/No Goal		DNB		Di Più	
			1	X	2	1X	12	X2	Ov.	Un.	GG	NG	1 DNB	2 DNB		
Saturday, 24 September																
3188	20:45	Napoli - Chievo	1.36	5.10	9.00	1.06	1.16	3.20	1.70	2.15	2.05	1.78	1.08	7.10	▶ 684	
Sunday, 25 September																
3195	12:30	Torino - Roma	3.55	3.55	2.10	1.74	1.30	1.30	1.75	2.08	1.62	2.30	2.53	1.50	▶ 691	
3214	15:00	Genoa - Pescara	1.68	3.75	5.60	1.14	1.27	2.21	1.78	2.05	1.75	2.08	1.22	4.05	▶ 682	
3207	15:00	Inter - Bologna	1.47	4.25	8.00	1.07	1.22	2.73	1.82	2.00	2.00	1.82	1.11	6.00	▶ 686	
3235	15:00	Lazio - Empoli	1.50	4.25	7.25	1.09	1.22	2.64	1.90	1.90	2.02	1.80	1.13	5.50	▶ 689	
3191	15:00	Sassuolo - Udinese	2.10	3.20	4.00	1.24	1.35	1.75	2.12	1.72	1.90	1.90	1.43	2.74	▶ 691	
3184	20:45	Fiorentina - Milan	2.30	3.35	3.25	1.34	1.32	1.63	2.05	1.78	1.80	2.02	1.61	2.27	▶ 697	

Capitale iniziale € 3.000

Size PI al primo step di ingresso € 30

Size PI al secondo step : $30 \times 5 = € 150$

Potenziale ritorno dell'operazione : $150 \times 1,24 = € 186$

Ricavo dell'operazione : $186 - 150 - 30 = € 6$

In caso di pronostico mancato anche al secondo step, interviene lo **stop loss** a salvaguardare il capitale operativo, l'aspetto interessante è che uno **stop loss può essere facilmente riassorbito entro il mese di operatività**

Esempio 4:



La possibilità di essere **ugualmente profittevoli**, anche in caso di pareggio, aumenta in maniera esponenziale l'**attendibilità** che tendenzialmente si attesta **almeno all'80%**

Bet Analysis





L'approccio suddivide la Bet Analysis in **4 passi** fondamentali

1 - Analisi Tecnica

2 - Analisi Finanziaria

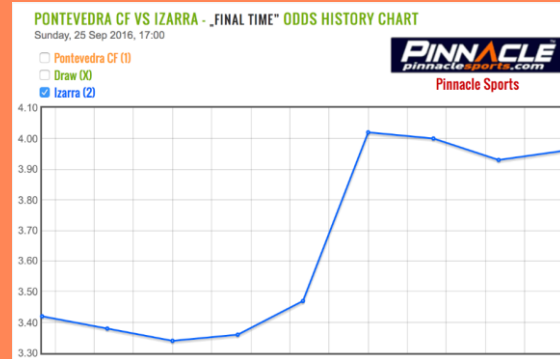
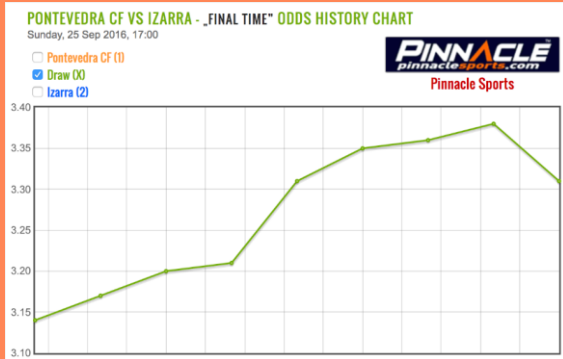
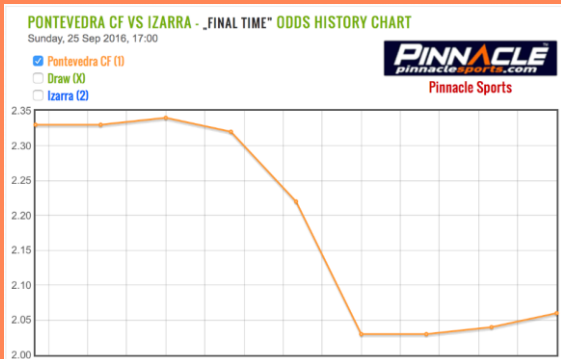
3 - Analisi Strutturale

4 - Analisi Fondamentale

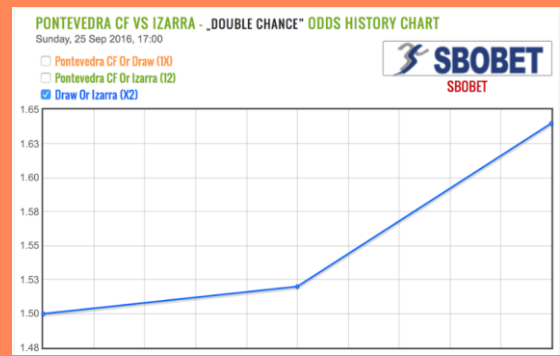
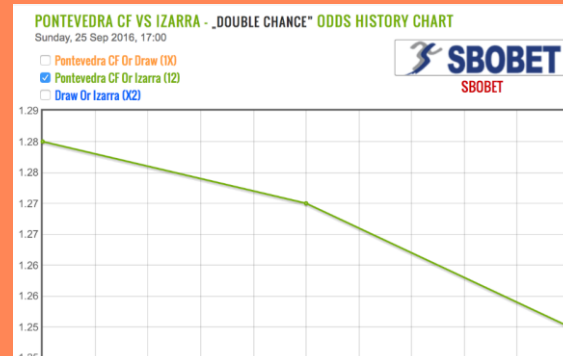
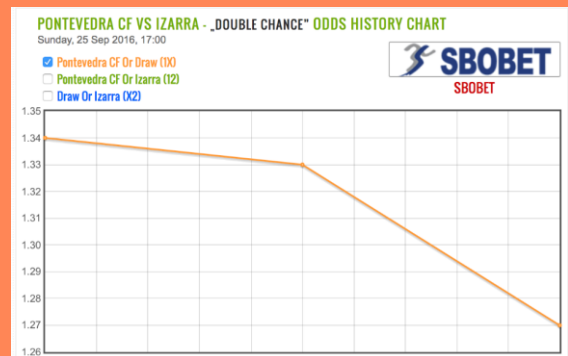
Analisi Tecnica



Così come per i 3 segni 1 X 2 c'è una rappresentazione grafica anche per la DC 1X, X2 e 1X2 la **lettura congiunta dei grafici in FT e DC** alla ricerca di una dropping odd è **condizione necessaria per l'ingresso a mercato**



Esempio 5 - DO in FT e DC




Analisi Finanziaria





I parametri di riferimento sono le soglie di **distribuzione percentuale** (parametro 4 di Bet Analysis)

Analisi Strutturale





**L'indicatore di struttura
dei prezzi (casetta) va
abbinato ad un'analisi
strutturale anche sulle
quotazioni DC**

Esempio 6 - analisi strutturale dei prezzi

FINLANDIA VEIKKAUSLIIGA																Odds Filter	...	X
			1X2			Doppia Chance			Over/Under (2.5)		Goal/No Goal		DNB					
ID	Data	Evento	1	X	2	1X	12	X2	Ov.	Un.	GG	NG	1 DNB	2 DNB	Di Più			
Sunday, 25 September																		
3123	17:30	FC Ilves - Kemi Kings	1.54	3.80	6.40	1.10	1.24	2.40	2.12	1.68	2.22	1.60	1.15	4.80	> 610			
3107	17:30	Rovaniemi - Mariehamn	2.26	3.10	3.25	1.31	1.34	1.62	2.35	1.56	1.98	1.74	1.56	2.28	▼ 613			

Sunday, 25 September															
3195	12:30	Torino - Roma	3.40	3.40	2.20	1.68	1.32	1.32	1.72	2.12	1.60	2.35	2.40	1.55	> 692
3214	15:00	Genoa - Pescara	1.82	3.50	4.80	1.18	1.30	1.99	1.82	2.00	1.72	2.12	1.30	3.40	> 692
3207	15:00	Inter - Bologna	1.48	4.30	7.50	1.08	1.22	2.69	1.68	2.20	1.85	1.95	1.12	5.70	> 690
3235	15:00	Lazio - Empoli	1.52	4.10	7.20	1.09	1.23	2.57	1.90	1.90	2.02	1.80	1.14	5.40	> 689
3191	15:00	Sassuolo - Udinese	2.10	3.20	4.00	1.24	1.35	1.75	2.15	1.70	1.90	1.90	1.43	2.74	▼ 691

Le quotazioni in DC devono avere un valore crescente a partire dal segno 1X rispetto al segno 12 e X2, oppure a partire da segno X2 rispetto al segno 12 e 1X, in particolare, lo spread tra 1X e 12 (o tra X2 e 12) deve essere $\geq 0,01$

Esempio 7 - spread dei prezzi di mercato DC

DANIMARCA SUPERLIGAEN															Odds Filter	...	X
			1X2			Doppia Chance			Over/Under (2.5)		Goal/No Goal		DNB				
ID	Data	Evento	1	X	2	1X	12	X2	Ov.	Un.	GG	NG	1 DNB	2 DNB	Di Più		
Sunday, 25 September																	
1459	12:00	Viborg - Lyngby	2.22	3.25	3.20	1.32	1.32	1.63	2.06	1.71	1.81	1.91	1.56	2.28	▶ 615		
1452	14:00	Randers FC - SonderjyskE	1.92	3.40	3.95	1.23	1.29	1.85	2.01	1.76	1.85	1.87	1.37	2.86	▶ 614		
1467	16:00	Brondby - Odense	1.49	4.15	6.50	1.09	1.22	2.56	1.73	2.04	1.81	1.91	1.13	5.00	▶ 607		
1462	18:00	Midtjylland - Horsens	1.38	4.55	8.20	1.06	1.18	2.96	1.67	2.13	1.96	1.76	1.08	6.40	▶ 605		
1473	20:00	Nordsjælland - Esbjerg	2.05	3.35	3.50	1.28	1.30	1.73	1.78	1.97	1.69	2.05	1.47	2.52	▶ 613		

Lo spread in DC è un particolare molto importante, è un elemento chiave oggetto di continui studi e rilevazioni, allo stato attuale, ferme restando tutte le regole fin qui esaminate (a partire dal matching) **la fascia di spread più attendibile è compresa tra lo 0,01 e lo 0,04**

Esempio 8 - spread ottimale

AMERICA HONDURAS - LIGA NACIONAL															Odds Filter	...	X
ID	Data	Evento	1X2			Doppia Chance			Over/Under (2.5)		Goal/No Goal		DNB		Di Più		
			1	X	2	1X	12	X2	Ov.	Un.	GG	NG	1 DNB	2 DNB			
Sunday, 25 September																	
2389	23:00	Motagua - CD Honduras	1.92	3.25	3.60	1.21	1.25	1.72	1.63	2.04	1.59	2.11	1.39	2.60	> 127		
2384	23:00	Platense - Marathon	2.02	3.30	3.25	1.25	1.24	1.65	1.77	1.86	1.64	2.03	1.46	2.38	> 128		

AMERICA USA - MLS															Odds Filter	...	X
ID	Data	Evento	1X2			Doppia Chance			Over/Under (2.5)		Goal/No Goal		DNB		Di Più		
			1	X	2	1X	12	X2	Ov.	Un.	GG	NG	1 DNB	2 DNB			
Sunday, 25 September																	
2302	22:00	LA Galaxy - Seattle Sounders	1.91	3.55	3.80	1.25	1.27	1.85	1.59	2.27	1.55	2.32	1.39	2.79	> 611		

Analisi fondamentale



Cosa ricercare durante
l'analisi fondamentale

La presenza dell'**indicatore podium** rappresenta un elemento molto prezioso che **può contribuire a incrementare il vantaggio competitivo** nei confronti del bookmaker

Il podium può essere riproposto anche sui **dati relativi allo stato di forma delle ultime 5 partite**, inoltre, **l'andamento tra match in casa e match in trasferta** fornisce un altro elemento importante, e in generale, la posizione in classifica e soprattutto **lo stato di forma delle ultime 5 partite** può offrire un **elemento di valutazione significativo**



Beijing Guoan

-

Shandong Luneng



25.09.2016 13:35

Informazioni Partita

Comparazione Quote

Testa a Testa

Classifiche



Classifiche Live

Classifiche

Forma

Over/Under

PT/F

Marcatori

Totale

Casa

Fuori

5

10

15

20

25

30

#	▲ Squadra	PG	V	N	P	R	P	Forma					
1.	Jiangsu Suning	5	4	0	1	14:6	12	?	V	V	V	V	P
2.	Shanghai Shenhua	5	3	2	0	10:7	11	?	N	N	V	V	V
3.	Shanghai SIPG	5	2	3	0	9:5	9	?	N	V	N	V	N
4.	Guangzhou	5	2	2	1	10:4	8	?	N	V	V	N	P
5.	Beijing Guoan	5	2	2	1	8:4	8	?	V	N	V	N	P
6.	Chongqing Lifan	5	2	2	1	11:10	8	?	N	N	V	P	V
7.	Shandong Luneng	5	2	1	2	9:7	7	?	P	N	V	V	P
8.	Tianjin Teda	5	2	1	2	9:9	7	?	V	P	V	P	N
9.	Changchun Yatai	5	2	1	2	6:8	7	?	P	V	N	V	P
10.	Liaoning	5	2	0	3	8:10	6	?	V	P	P	V	P
11.	Henan Construction	5	2	0	3	5:8	6	?	V	P	V	P	P
12.	Guangzhou R&F	5	1	2	2	11:13	5	?	P	N	V	P	N
13.	Hangzhou Greentown	5	1	1	3	4:5	4	?	P	P	N	V	P
14.	Yanbian	5	1	0	4	4:11	3	?	P	P	V	P	P
15.	Shijiazhuang	5	0	3	2	5:13	3	?	N	P	P	N	N
16.	Hebei	5	0	2	3	3:8	2	?	N	P	P	P	N



Beijing Guoan

-

Shandong Luneng



25.09.2016 13:35

Informazioni Partita

Comparazione Quote

Testa a Testa

Classifiche



Classifiche Live

Classifiche

Forma

Over/Under

PT/F

Marcatori

#	▲	Squadra	PG	V	N	P	R	P	Forma	
1.		Guangzhou	26	17	6	3	51:16	57	? N V V N P	
2.		Jiangsu Suning	25	15	5	5	47:26	50	? V V V V P	
3.		Shanghai SIPG	26	11	10	5	47:28	43	? N V N V N	
4.		Shanghai Shenhua	25	11	9	5	41:27	42	? N N V V V	
5.		Hebei	26	10	6	10	28:34	36	? N P P P N	
6.		Beijing Guoan	25	9	9	7	26:20	36	? V N V N P	
7.		Henan Construction	0:0	26	10	5	11	22:33	35	? V P V P P
8.		Guangzhou R&F	0:0	26	9	7	10	36:41	34	? P N V P N
9.		Liaoning	26	8	8	10	35:43	32	? V P P V P	
10.		Chongqing Lifan	26	8	8	10	37:44	32	? N N V P V	
11.		Yanbian	26	9	5	12	33:36	32	? P P V P P	
12.		Tianjin Teda	25	7	9	9	33:39	30	? V P V P N	
13.		Shandong Luneng	25	7	6	12	33:35	27	? P N V V P	
14.		Hangzhou Greentown	25	7	5	13	21:30	26	? P P N V P	
15.		Changchun Yatai	25	6	5	14	22:39	23	? P V N V P	
16.		Shijiazhuang	25	4	9	12	20:41	21	? N P P N N	



Operatività combinata
tra raddoppio incrementale
e double chance

Nell'operatività combinata con entrambe le strategie operative, il **size iniziale di PI della strategia a raddoppio incrementale è pari allo 0,10%** del capitale su 5 step di progressione, questo **dimezza il drawdown** massimo tollerabile portandolo al **5,7% del capitale**, abbinando il livello di abbattimento al 6% previsto con la strategia BH DC, il **drawdown massimo arriva all'11,7%** totale



Un'altra variante nell'approccio congiunto, è quella di **mantenere inalterato il size iniziale** (0,20% del capitale) prevedendo però lo stop loss **dopo il quarto step** di progressione

In questo modo **il drawdown resta dimezzato** ma si dispone di uno step in meno per chiudere l'operazione di investimento in profitto

Capitale iniziale : € 3.000

Size PI : € 6

1' Step € 6

2' Step € 18

3' Step € 42

4' Step € 90

Totale € 156 pari a 5,2% del capitale iniziale

L'**approccio congiunto** consente di applicare una maggiore e più rigorosa **selezione delle opportunità di investimento** su cui operare in raddoppio incrementale.

La possibilità di disporre di **2 strategie** rende più agevole l'operatività in raddoppio incrementale

Non è più necessaria infatti una ricerca spasmodica dell'investimento a tutti i costi, inoltre il numero delle operazioni di investimento in raddoppio incrementale può diminuire senza inficiare sulle performance

Esempio 11 su operatività congiunta:

L'**approccio congiunto** prevede alcune regole fondamentali:

1 - Operare al massimo **un investimento al giorno** per ogni strategia applicata

2 - **Mai investire sullo stesso evento** con la stessa strategia

3 - **Operare attraverso diversi bookmaker** di riferimento

La redazione di un foglio excel su cui riportare la propria operatività è come sempre di fondamentale importanza, di seguito un esempio che chiarisce come viene aggiornato un **diario di operatività** in funzione della nuova strategia

Esempio 12:

E' fortemente consigliabile un **periodo di prova in demo**



